


# CÉRÉMONIE DE LANCEMENT DE LA CAMPAGNE CAFÉIÈRE 2021/2022 PAR MONSIEUR LE MINISTRE DU COMMERCE

MELONG, 16 FÉVRIER 2022



MINISTÈRE DU COMMERCE  
MINISTRY OF TRADE



OFFICE NATIONAL DU CACAO ET DU CAFÉ  
NATIONAL COCOA AND COFFEE BOARD

[www.oncc.cm](http://www.oncc.cm)




Dossier Presse  
Press Brief

OFFICIAL LAUNCHING OF THE  
2021/2022 COFFEE SEASON  
BY THE MINISTRY OF TRADE

MELONG, 16<sup>th</sup> FEBRUARY 2022





## A propos de l'ONCC

Le décret N° 97/142 du 25 Aout 1997 modifiant et complétant certaines dispositions du décret N° 91/274 du 12 Juin 1991 portant création de l'Office National du Cacao et du Café, crée un Etablissement Public Administratif doté de la personnalité juridique et de l'autonomie financière dénommé «Office National du Cacao et du Café » en abrégé ONCC.

### ● Vision

Contribuer efficacement à la lutte contre la pauvreté dans les zones rurales, en consacrant efforts, énergie, et imagination au renforcement des compétences et capacités des producteurs et en oeuvrant à la promotion d'une cacaoculture et caféiculture durables.

### ● Mission

Encadrer et superviser les filières Cacao et Café en mettant l'accent sur la qualité des produits avant exportation.

### ● Attributions

- Contrôler ou faire contrôler et certifier la qualité des produits
- Collecter et traiter les statistiques relatives à la production, aux exportations, à la transformation locale, à la consommation et aux stocks
- Arrêter les mesures incitatives à la rationalisation de la commercialisation des produits, à la valorisation des produits et de leurs dérivés ainsi qu'à la promotion de la consommation
- Veiller à la diffusion de l'information au sein des filières et s'assurer du bon déroulement et de la cohérence des opérations
- Assurer la formation des opérateurs pour une professionnalisation accrue des filières
- Suivre les Accords Internationaux de cacao et de café ainsi que la représentation du Cameroun auprès des Organisations Internationales de cacao et café

## Bilan de la campagne 2020-2021

De manière générale, la campagne 2020/2021 a été marquée par une chute drastique de la production nationale commercialisée aussi bien pour le robusta, que pour l'arabica.

La Production Nationale Commercialisée se résume ainsi:

- **11 745 tonnes de robusta** contre **23 239 tonnes**,
- **412 tonnes d'arabica** contre **1 452 tonnes**,

Soit au total, **12 156 tonnes** contre **24 691 tonnes** au cours de la campagne 2019/2020. Elle a chuté de plus de la moitié, soit **12 535 tonnes** en valeur absolue et 50,76% en valeur relative.

### Evolution en volume sur le marché intérieur

2015/2016	2016/2017	2017/2018	2018/2019	2019/2020	2020/2021
24 500 t	20 270 t	25 315 t	-	24 691 t	12 156 t

## Les Acteurs

52

**OPA** suivies et encadrées par l'ONCC dans les 08 régions que sont l'Adamaoua, le Centre, l'Est, le Littoral, le Nord-Ouest, l'Ouest, le Sud et le Sud-ouest.

95

**Usines** actives classées contre 91, durant la campagne précédente, 29 torréfacteurs recensés dans l'ensemble des bassins de production

09

**Sociétés de Contrôle** Qualité en activités, à savoir : ACE Cameroun ; Agrogic, Bureau Veritas, HYDRAC, La Griffes du Littoral, Manison Ltd, SGS Cameroun, Unicontrol Commodity Cameroun.

26

**Exportateurs** de café recensés sur la plateforme SIAT contre 22, durant la campagne précédente.

25

**Sociétés de transit** déployées dans les opérations d'exportation des cafés dont 10 pour l'arabica et 15 pour le robusta **5 478 965 kg** de café robusta et **805 987 kg** de café arabica commercialisés par les OPA

29

**Torréfacteurs** recensés dans l'ensemble des bassins de production. Leur nombre est resté identique à celui de la campagne précédente.

## La Qualité

Malgré le niveau légèrement supérieur à la limite fixée par l'Union européenne sur le seuil des résidus de l'insecticide chlorpyrifos sur le café, la qualité du café à l'exportation est restée bonne.

**12 Exportateurs** ont soumis au contrôle qualité, **630 tonnes de café arabica contre sept (07) en 2019-2020 pour 812 tonnes. 05 exportateurs** à savoir **NWCA, HILLTOP, PROFACO, ALPINE, SCA** ont soumis **45%** du volume global contrôlé.

## Les Achats

Robusta						Arabica	
Ouest	Littoral	Adamaoua	Est	Nord-Ouest	Centre	Nord-Ouest	Ouest
43,5%	38,9%	7,9%	6%	3,4%	0,5%	61%	39%

## Les Exportations

Robusta			Arabica		
Exportateurs	Qté Préliquidées(kg)	Qté Exportées(kg)	Exportateurs	Qté Exportées(kg)	Qté Exportées(%)
CCQ	4 432 600	4 354 600	NWCA	4 354 600	46,43
SOCIETE DELTRANS	2 508 000	1 991 000	GIC COPACAM	126 000	19,81
GIC COPACAM	1 315 800	1 099 800	HILLTOP	54 780	8,61
2CCAM	1 098 000	954 000	2CCAM	38 400	6,04
PRODUCAM	936 234	594 234			
SOCIETE NEGOCE	216 000	90 000			

## La Transformation Locale

### Quantité Torréfiée :

Café robusta : **671 763 Kg**

Café arabica : **342 708 Kg**

Soit : **1 014 472 kg**

Le **volume de café torréfié** a connu une hausse de **206 233 Kg** soit **20 %** par rapport à la précédente campagne.

- la région du Littoral reste la zone principale de la transformation du café avec **90%** de café robusta torréfié et **68 %** de café arabica torréfié.

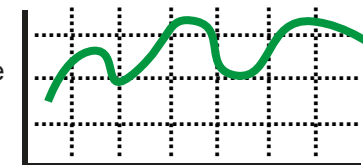
- Pour le café arabica torréfié, les opérateurs **UCCAO, BRULERIE MODERNE, TERREFIC** ont occupé les premières places avec respectivement **49 171 kg, 43 331 kg** et **43 195 kg**.


## Les Prix

Les prix du café ont atteint des records notables et la volatilité des coûts a sensiblement diminué tout au long de la campagne.

Pendant la campagne caféière 2020/2021, les prix versés aux producteurs de café robusta, ont varié entre

**250 FCFA** et **900 FCFA** dans les régions de l'Ouest, du Nord-Ouest, du Littoral, de l'Est, du Centre et de l'Adamaoua. Pour le Café Arabica, les prix versés aux producteurs ont varié entre **800 FCFA** et **1500 FCFA** et dans le Nord-Ouest et **800 FCFA** à **1400 FCFA** dans la région de l'Ouest.





## About NCCB

The National Cocoa and Coffee Board (NCCB) was created by Decree No. 91/271 of 12 June 1991, and amended and supplemented by Decree No. 97/141 of 25 August 1997. It is a public entity with financial autonomy.

### Vision

Contribute effectively and efficiently in the fight against poverty in rural areas by investing efforts, energy, and capacity building of all stakeholders and promoting the sustainability of the Cocoa and Coffee sectors.

### Mission

Regulate and supervise cocoa and coffee related activities from farm-gate to export.

### Attributions

- Control and guarantee the quality of cocoa and coffee
- Collect cocoa and coffee export statistics
- Defend and promote the image of Cameroon origin
- Disseminate relevant market information
- Monitor international Cocoa and Coffee agreements and represent Cameroon in international cocoa and coffee fora

## Balance-sheet of the 2020-2021 Season

On a global scale, the 2020/2021 coffee season was marked by a significant drop in production for both Arabica and Robusta.

Traded volumes for Cameroon can be summarized as follows:

- **11 745 tonnes** of Robusta, against the **23 239 tonnes** recorded last season;
- **412 tonnes** of Arabica compared to the **1 452 tonnes** registered the previous season.

In total, **Domestic Traded Volumes** for the 2019/2020 concluded at **12 156 tonnes**, down from the **24 691 tonnes** registered last season.

It indicates a drop by more than half, to the tune of 12 535 tonnes in absolute terms and **50,76%** in relative terms.

### Evolution of Domestic Traded Volumes

2015/2016	2016/2017	2017/2018	2018/2019	2019/2020	2020/2021
24 500 t	20 270 t	25 315 t	-	24 691 t	12 156 t

## Actors

52

**Producer Organisations** were identified and monitored by NCCB in 08 producing Regions; Adamawa, Centre, East, Littoral, Northwest, West, South and Southwest.

95

**Hulling Mills** were active, compared to the 91 registered last 09 season.

09

**Quality Compliance Bodies** were active, namely : ACE Cameroun, AgroGic, Bureau Veritas, HYDRAC, La Griffe du Littoral, Manison Ltd, SGS Cameroun, Unicontrol Commodity Cameroun.

26

**Exporters** were identified on the SIAT platform, up from the 22 of last season.

25

**Transit companies** were directly involved in coffee-export operations; 10 for Arabica and 15 for Robusta. **5 478 965 kg** of Robusta and **805 987 kg** of Arabica were sold by **95 Producer Organizations**.

29

**Roasters** were identified throughout the different producing basins. The number of roasters was the same for last season and this season.

## Quality

Despite operating slightly above the limit of chlorpyrifos insecticide residues set by the European Union, the quality of coffee was generally good throughout the season.

**12 Exporters** submitted 630 tonnes of Arabica for quality compliance, up from seven (07) observed in the 2019-2020 season. **05 Exporters** ; **NWCA, HILLTOP, PROFACO, ALPINE, SCA** were responsible for **45%** of the total volume submitted for quality compliance.

## Purchases by region

Robusta						Arabica	
Ouest	Littoral	Adamaoua	Est	Nord-Ouest	Centre	Nord-Ouest	Ouest
43,5%	38,9%	7,9%	6%	3,4%	0,5%	61%	39%

## Exports

Robusta		
Exporters	Qty Pre-liquidated in (kg)	Qty Exported in (kg)
CCQ	4 432 600	4 354 600
SOCIETE DELTRANS	2 508 000	1 991 000
GIC COPACAM	1 315 800	1 099 800
2CCAM	1 098 000	954 000
PRODUCAM	936 234	594 234
SOCIETE NEGOCE	216 000	90 000

Arabica		
Exporters	Qty Exported in (kg)	Qty Exported in (%)
NWCA	4 354 600	46,43
GIC COPACAM	126 000	19,81
HILLTOP	54 780	8,61
2CCAM	38 400	6,04

## Local Processing

### Processed Volume:

Robusta Coffee : **671 763 Kg**

Arabica Coffee : **342 708 Kg**

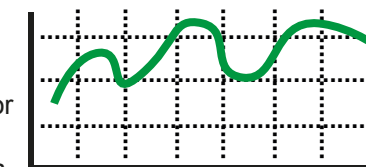
**Total processed volume : 1 014 472 kg**

Compared to the previous season, there was a **20%** increase in the total processed volume.

- The Littoral Region remained the main hub of local processing, accounting for **90%** of processed Robusta coffee and **68 %** of processed Arabica coffee.
- As concerns processed Arabica coffee, **UCCAO, BRULERIE MODERNE, TERREFIC** topped the list with **49 171 kg, 43 331 kg** and **43 195 kg** respectively.

## Prices

Coffee prices rosed to record levels in the world markets with minimal volatility observed throughout the season.



The farmgate price for the 2020/2021 for producers of Robusta ranged from **250 FCFA** and **900 FCFA** for a kilogramme in all producing Regions (West, Northwest, Littoral, East, Centre and Adamawa) . As concerns **Arabica**, farmers were paid between **800 FCFA** and **1400 FCFA** for kilogramme of green-beans.